

シテ作り

2023-08-27 祭典委員会(松岡信孝)


1. シテ紙購入

カネイチ株式会社 住所：姫路市飾磨区英賀保駅間町 65

TEL:079-237-1111/1118, Fax : 079-237-1119

黄緑（やっこ会でデータあり） 500 枚：15730 円(2023 年)

裁断（1 mm） 1 箱（500 枚） 880 円 （A 3 相当を 4 分割、根元:1mm）



自分で切る際は、位置決め治具を使って切る。



位置決めジグを固定し合わせてカット


2. シテはな 枚数

新乗子 黄緑：ピンク=56：14 } 4 枚：1 枚を 14 セット重ねる。
シテ振り用 黄緑：白=56：14 }



3. 穴開け／結束

穴開け治具にシテ紙をセットし、インパクトで穴開け

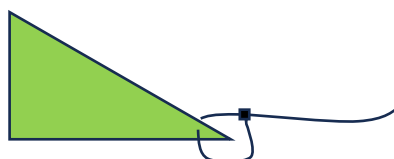


穴開け治具

固定治具で押さえ穴開け



固定治具を外してあみ桁穴にインシュロックを通して穴開け治具から外し、固定する。



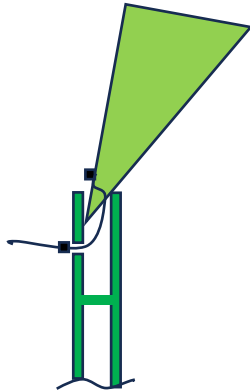
4. 竹切り

直径 約 2.5cm、長さ 約 180cm（軽トラ荷台に乗る長さ）にカット
先の細い部分は、青だけ杖として使用。
竹の節を触っても痛くないようにサンダーで丸める。



竹にシデ花をつけるつける穴（橋から 約 2.5cm）
をインパクトで開ける。

結束伸すんだシデ花の結束バンドを通し、竹の外にイ結束バンドの頭をつけて固定。
残った結束バンド歯竹に巻き付け、養生テープ（緑）で見えないように巻き付ける。



シデ花を均等に開くように折る。（シデ振り用は完了）

新乗子用は、祝 新乗子 辻川区 のノシを字がまっすぐになるよう巻き付け
セロテープで固定。

水引（前から見て右が赤）を巻き付け蝶結びする。

